

PANDUAN USER – 3 GURU

Selamat bergabung menjadi anggota laman <http://risetpjokindonesia.com/>

Laman ini sengaja dibuat sebagai wahana publikasi, pengukuran, dan koordinasi riset terkait mata pelajaran pendidikan jasmani di Indonesia. Kami mengundang partisipasi aktif para guru pendidikan jasmani agar semakin banyak yang terlibat langsung dalam riset yang kami selenggarakan, semakin banyak yang memanfaatkan hasil riset yang kami unggah di laman <http://risetpjokindonesia.com/> untuk menyempurnakan pembelajarannya, dan hasil akhirnya pendidikan jasmani kita akan benar-benar mampu berperan nyata dalam memajukan bangsa Indonesia.

Tidak semua guru pendidikan jasmani kami undang menjadi member/ anggota laman ini. Hanya guru pendidikan jasmani yang berkomitmen/ serius ingin memperbaiki pembelajarannya melalui hasil riset dan sekaligus ingin menjadi bagian dari **Tim Riset Nasional Pendidikan Jasmani** yang kami undang. Oleh karena itu akurasi data **KTP, pasfoto, tahun dan bulan awal jadi guru, nama dan kabupaten/ kota lokasi sekolah tempat kerja** menjadi persyaratan wajib keanggotaan (mendapatkan nomor anggota dan dapat mencetak ID Card). Ada 5 langkah pokok yang perlu dilakukan guru dalam laman ini, yaitu: (1) Registrasi, (2) Melengkapi data Profil, (3) Cetak ID Card, (4) Mengisi instrumen pengukuran kadar kegunaan 24 nomor, dan (5) Memanfaatkan hasil riset.

(1) REGISTRASI

Untuk dapat login, pengguna harus menuliskan **Username** dan **Password** yang sudah didaftarkan/ diregister oleh **Admin Laman ini**. Data yang diperlukan untuk registrasi ada 4, yaitu: (1. **Nama Lengkap** sesuai KTP, 2. **Username** yang diusulkan, 3. **Email** yang masih aktif, dan 4. **Password** yang diusulkan). Oleh karena itu, tuliskan 4 data tersebut dalam format berikut (sebaiknya dalam MS Word/ Excell):

no.	HP	name	username	email	password
1					
2					
dst.					
Contoh	081330611777	Bayu Budi Prakoso	prakoso	bayubudiprakoso@gmail.com	bayu123456

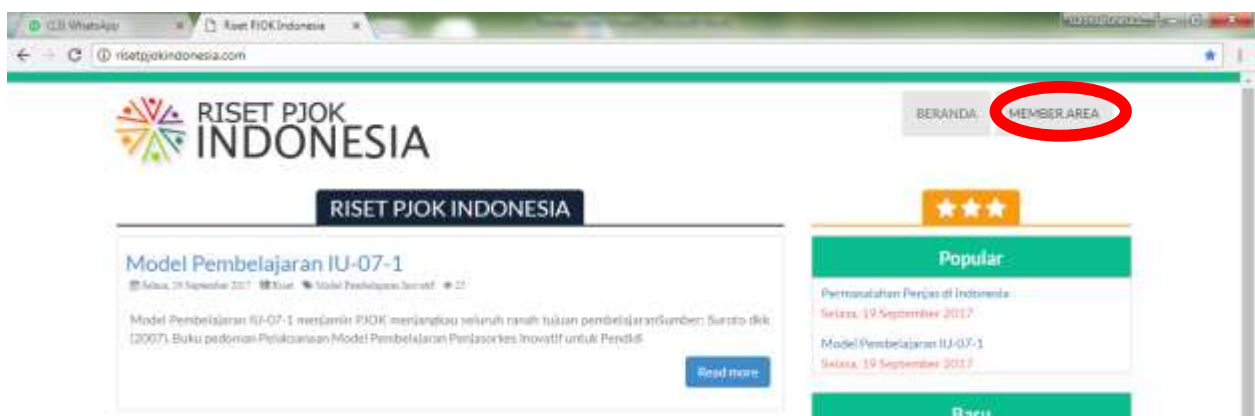
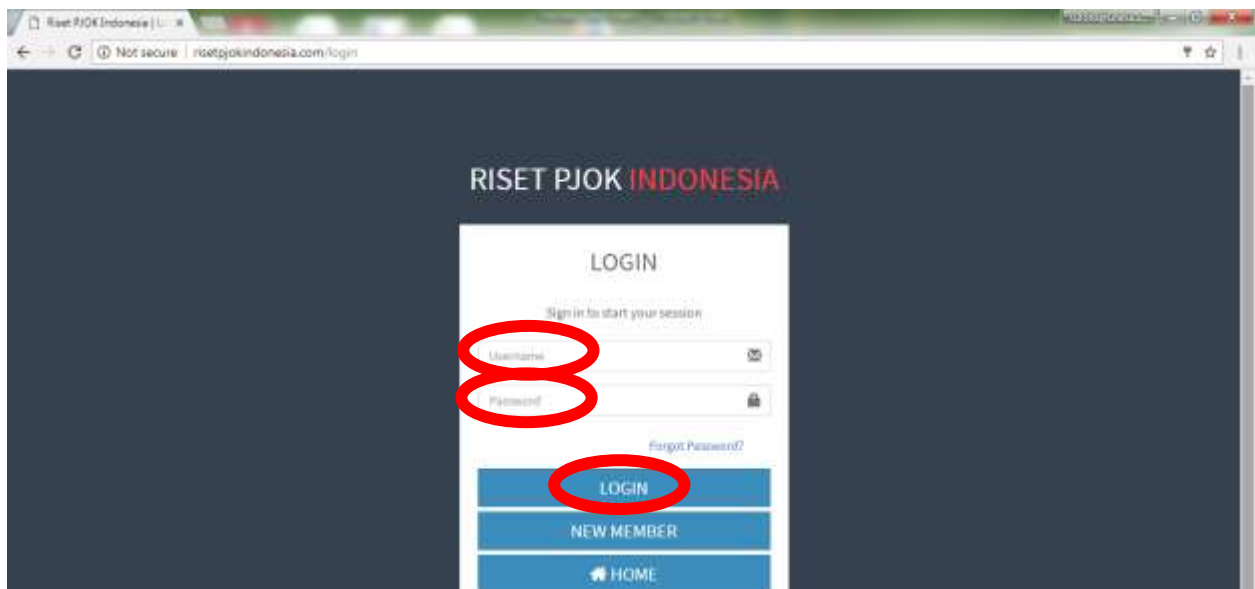
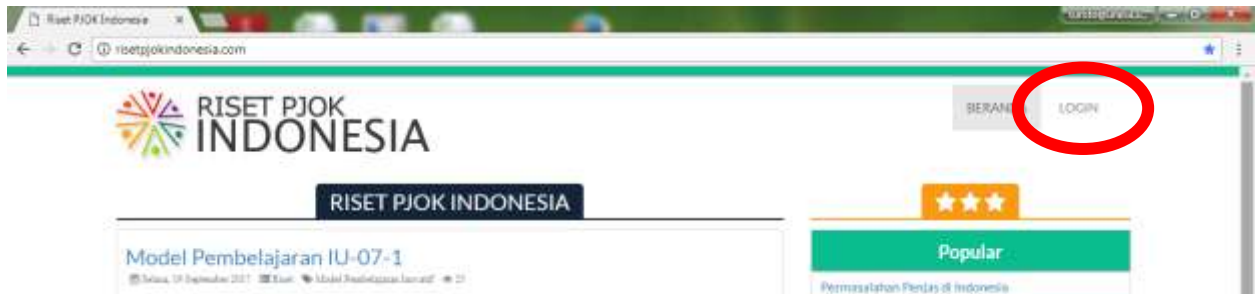
Pendaftaran bisa perorangan maupun kolektif dan datanya ditampung dalam 1 tabel seperti di atas. Lalu kirim tabel melalui WA ke **Admin Laman Ini (081331573321** atau **081331391749)** dengan diberi pesan Mohon didaftarkan menjadi **User Guru**. Tunggu jawaban dari Admin Laman yang isinya **Terima Kasih telah mengirimkan data registrasi. Silahkan melengkapi data profil Saudara untuk memperoleh Nomor Anggota dan mencetak ID Card.**

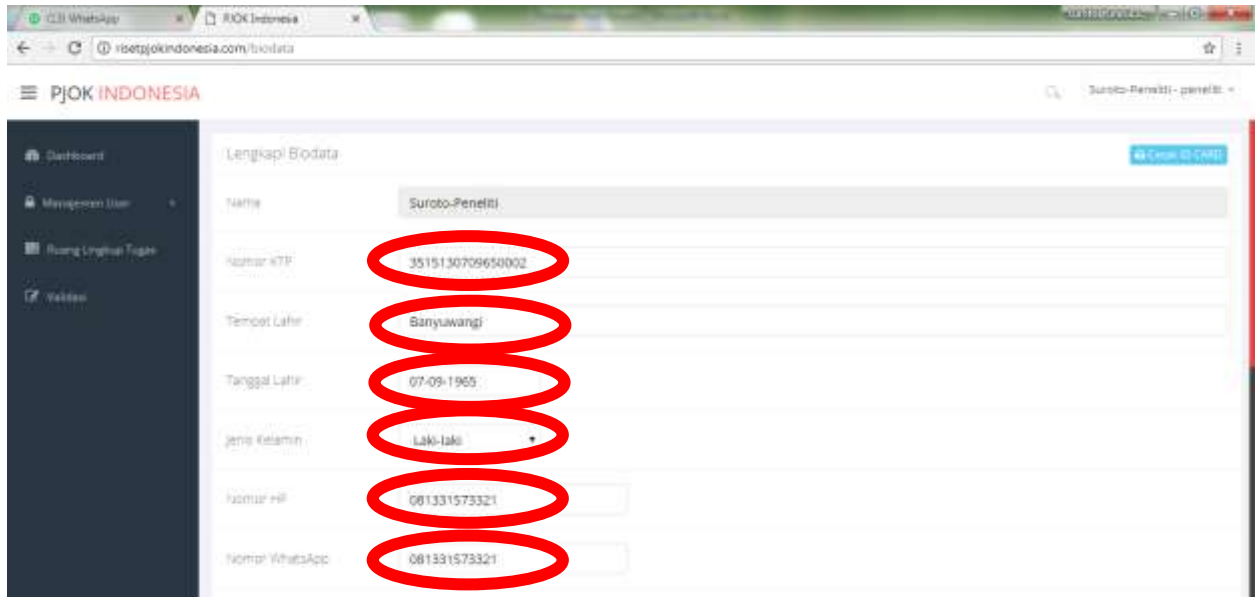
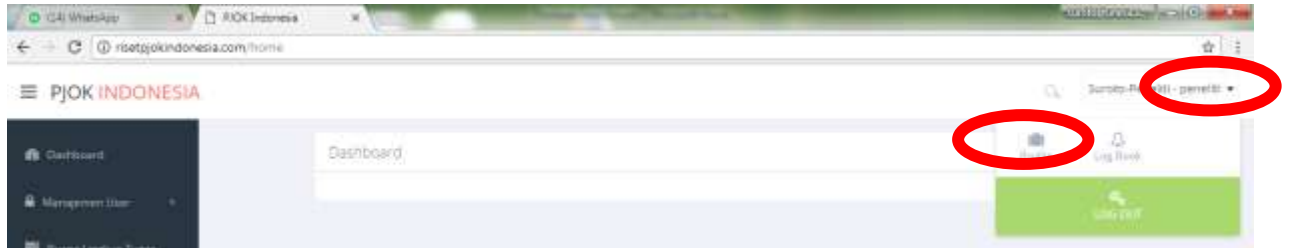
(2) MELENGKAPI DATA PROFIL

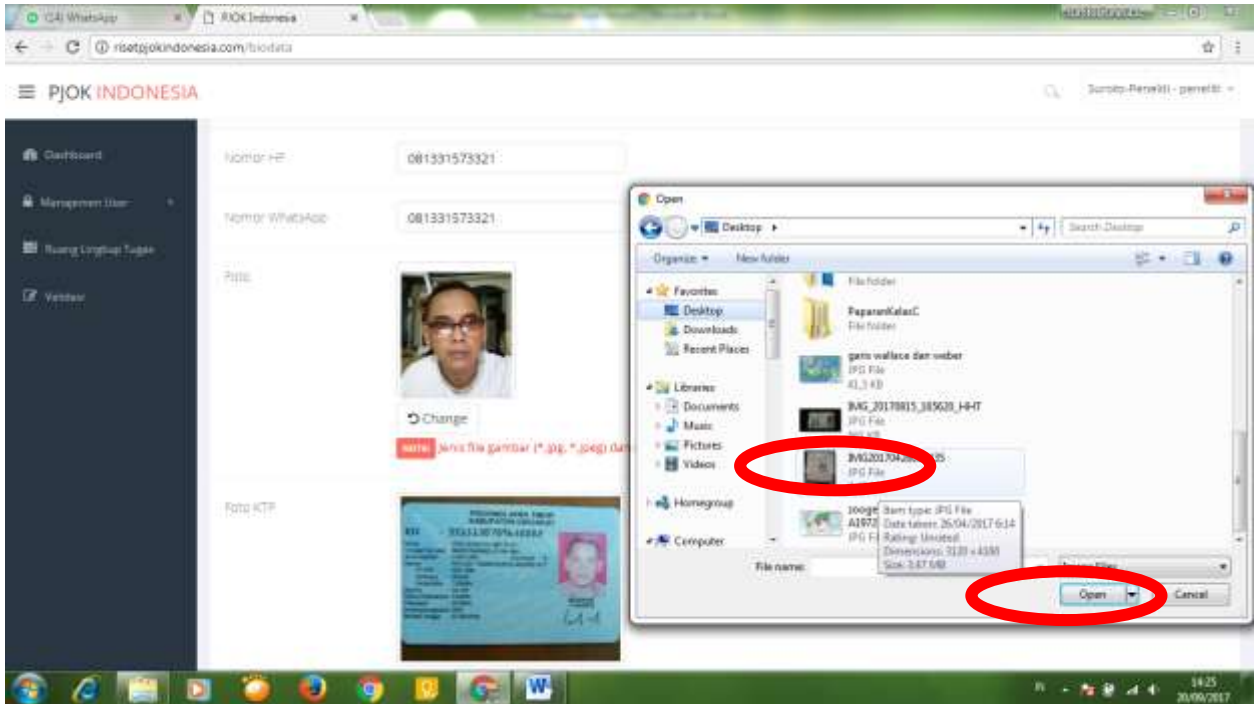
Siapkan 8 data/ file berikut: (1) Nomor KTP, (2) Tempat Lahir, (3) Tanggal Lahir, (4) Jenis Kelamin, (5) Nomor HP, (6) Nomor WhatsApp, (7) file pasfoto, dan (8) lokasi file foto KTP. Pastikan Saudara menyimpan **file foto KTP** dan **file pasfoto (masing-masing maksimal 512 Kb)** gadget yang akan

Saudara gunakan untuk mengakses laman <http://risetpjokindonesia.com>. Saudara dapat menggunakan smartphone atau laptop ataupun desktop yang terhubung dengan jaringan internet.

Silahkan buka laman <http://risetpjokindonesia.com>, login, dan melengkapi data yang diperlukan seperti langkah-langkah berlingkaran merah pada gambar berikut.

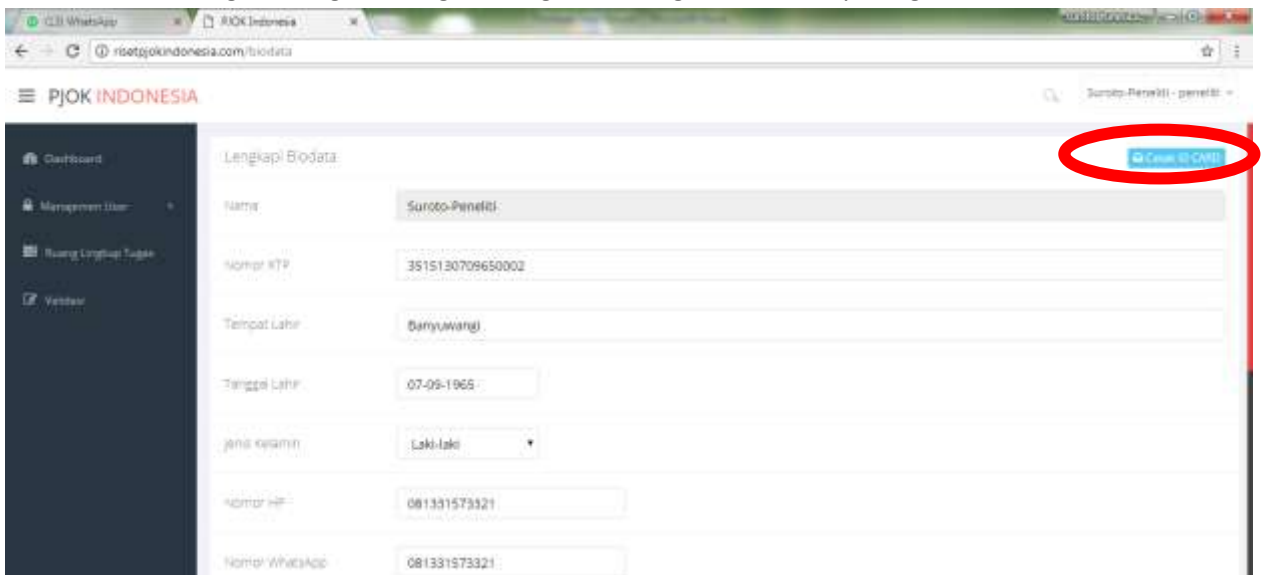






(3) CETAK ID CARD

Cetak ID Card dilakukan dari membuka menu profil, klik tombol **Cetak ID Card**, Simpan/ cetak ke Printer Warna dengan mengikuti langkah-langkah berlingkaran merah pada gambar berikut.

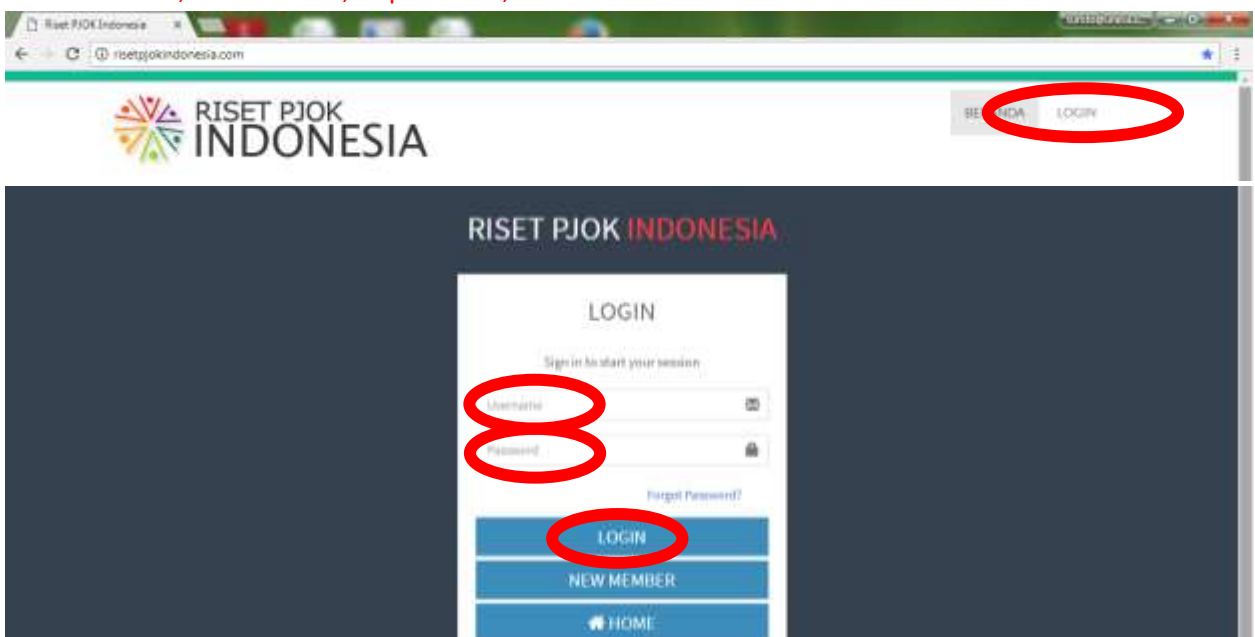




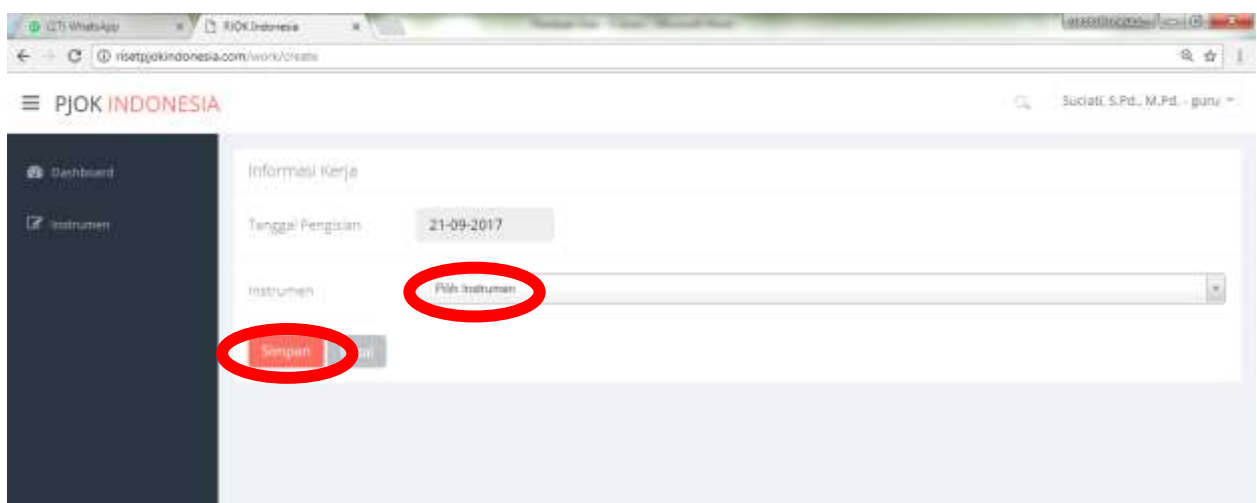
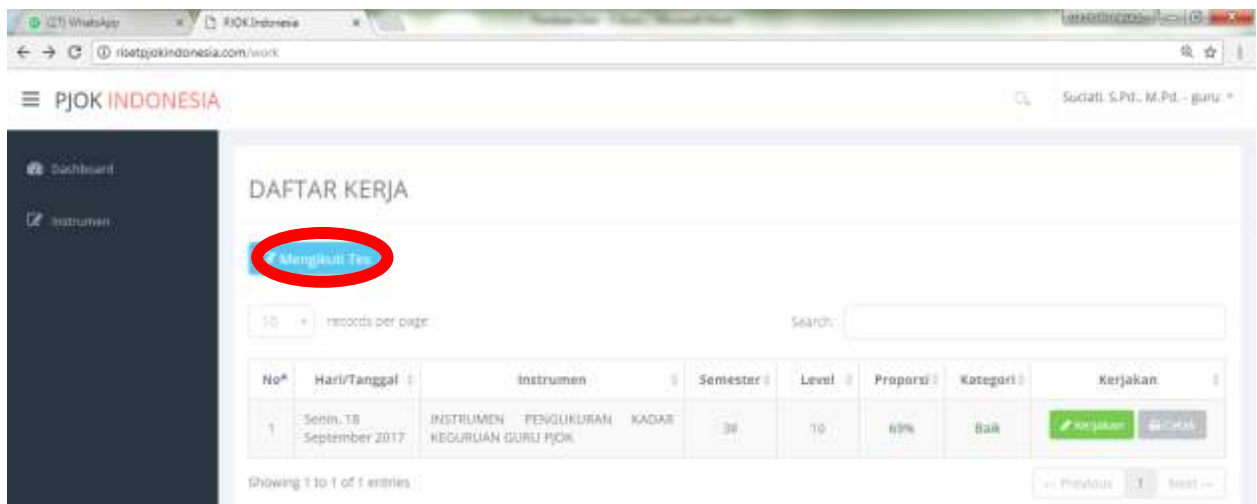
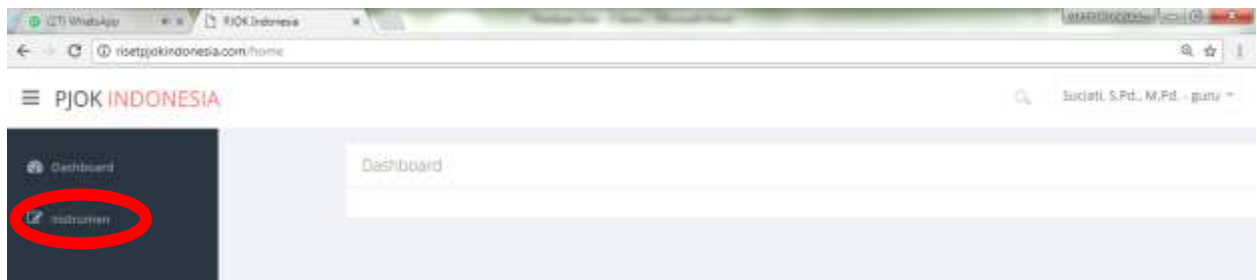
(4) MENGISI INSTRUMEN PENGUKURAN KADAR KEGURUAN 24 NOMOR

Pengisian instrumen dapat dilakukan melalui menu **login**, masuk **member area**, tombol **instrumen** sesuai langkah-langkah berlingkaran merah pada gambar berikut.

✓ Klik **LOGIN**, isi **username**, isi **password**, dan klik **LOGIN**



✓ Klik MEMBER AREA, klik Instrumen, klik mengikuti tes, pilih instrumen, dan klik SIMPAN



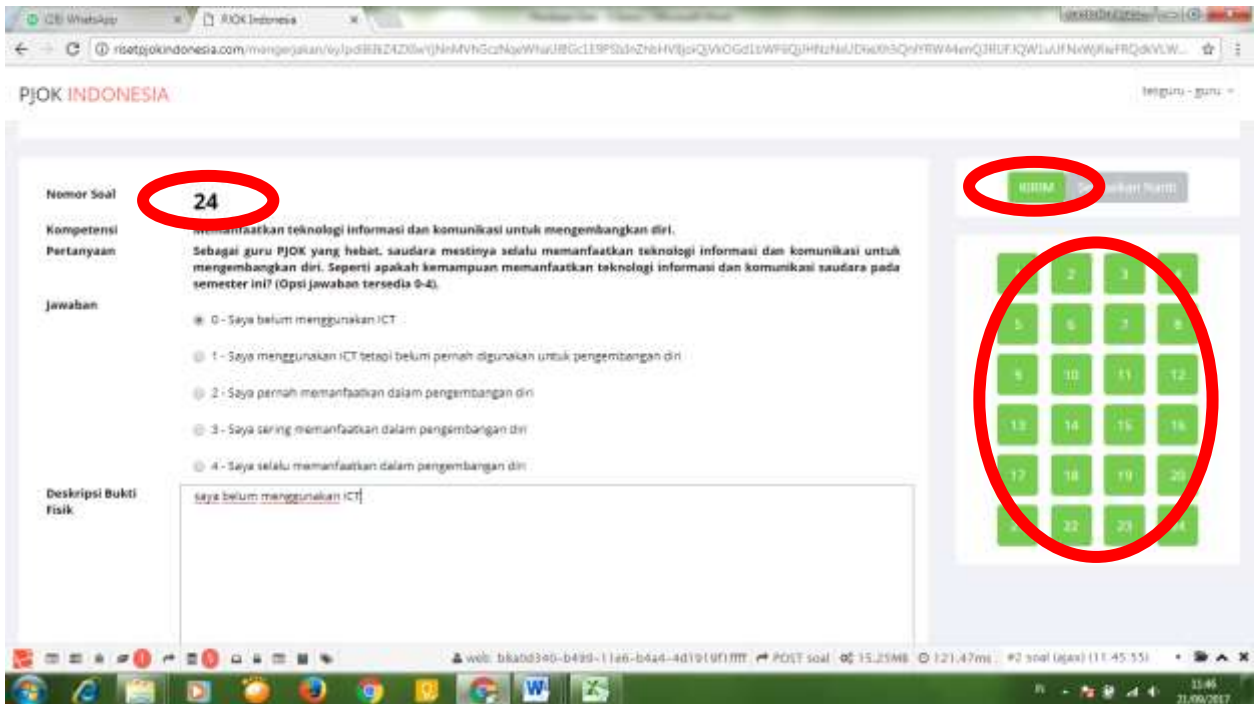
✓ Klik Mengerjakan, pilih jawaban yang sesuai, isi deskripsi bukti fisik, dan klik SIMPAN

The screenshot shows the Riset PJOK Indonesia dashboard. On the left is a sidebar with 'Dashboard' and 'Instrumen'. The main content area is titled 'DAFTAR KERJA' and contains a table with columns: No*, Hari/Tanggal, Instrumen, Semester, Level, Proporsi, Kategori, and Kerjakan. The first row of the table has the following data: No* 1, Hari/Tanggal Senin, 18 September 2017, Instrumen INSTRUMEN PENGUKURAN KADAR KEGURUAN GURU PJOK, Semester III, Level 10, Proporsi 60%, and Kategori Baik. The 'Kerjakan' button in the last column of this row is circled in red. Above the table, there is a search bar and a 'records per page' dropdown set to 10. Below the table, it says 'Showing 1 to 1 of 1 entries'.

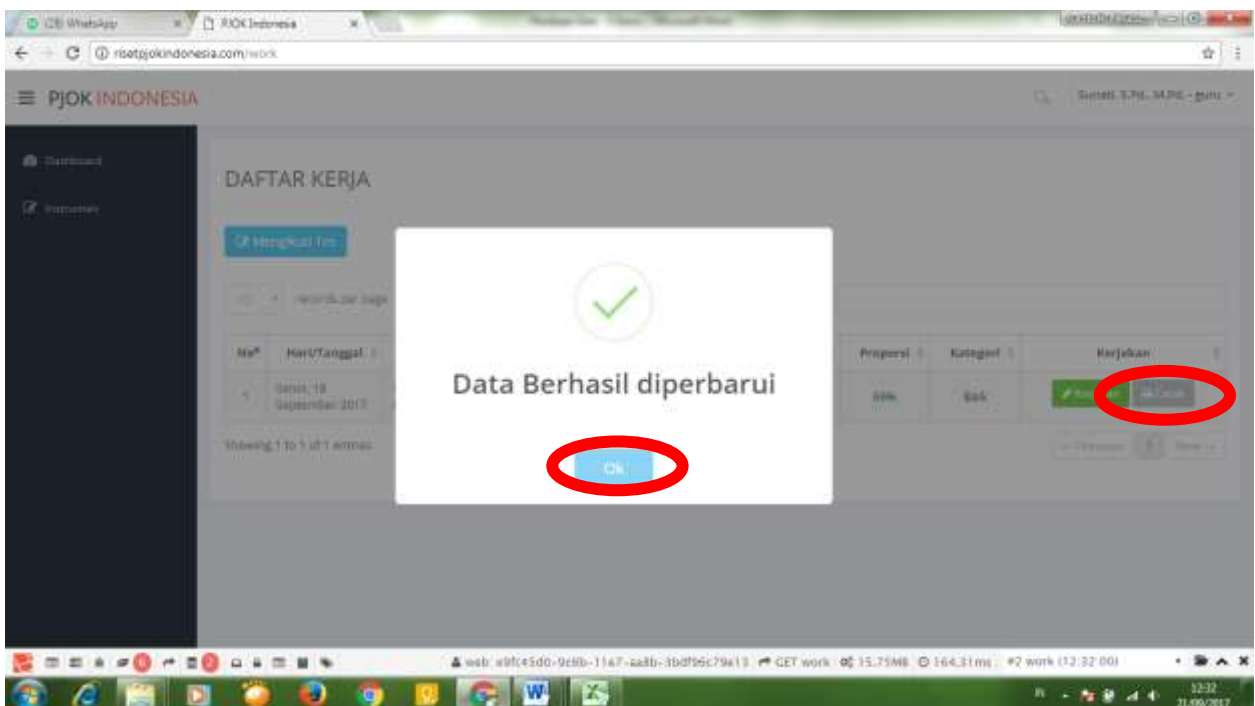
The screenshot shows the 'INSTRUMEN PENGUKURAN KADAR KEGURUAN GURU PJOK' page. The 'Nomor Soal' is 1. The 'Kompetensi' is 'Menguji karakteristik peserta didik dari aspek fisik, moral, spiritual, sosial, kultural, emosional, dan intelektual'. The 'Pertanyaan' asks the user to identify which aspects of a student's characteristics they observe. The 'Jawaban' options are: 0 - Saya belum pernah mengukur; 1 - Saya pernah mengukur sebagian aspek; 2 - Saya pernah mengukur seluruh aspek; 3 - Saya pernah memanfaatkan seluruh/sebagian aspek; 4 - Saya selalu memanfaatkan sebagian aspek; 5 - Saya selalu memanfaatkan seluruh aspek. The 'Deskripsi Bukti Fisik' field is empty. A numeric keypad is visible on the right side of the page.

The screenshot shows the 'Deskripsi Bukti Fisik' field filled with text: 'Spiritual: Menurut salah satu teman untuk mamggn berdas di awal dan di akhir pembelajaran. Sosial: saling menghargai teman, serta sama, saling menolong dalam menyiapkan media pembelajaran, proses pembelajaran maupun diakhir pembelajaran. Moral: Budaya antri disiplin. Intelektual: Saya jawab bertukar LE, sus, Ulangan Harian, UPS, DAS. Setiap semester saya selalu mengukur gerak dasar contoh lari 30 meter untuk kelas 1 s.d. 3. lari cepat 40 meter untuk kelas 4 s.d. 6. Mengukur gerakan sit-up selama 30 detik. Mengukur tempat jauh. ketiga instrumen tersebut saya gunakan untuk mengukur keliugeran jasmani (hanya mampu mengukur tiga instrumen)'. The 'Simpan' button at the bottom right is circled in red.

- ✓ Kerjakan terus sampai nomor 24, pastikan semua kotak (1-24) berwarna hijau (tanda sudah berhasil dikerjakan), lalu klik KIRIM



- ✓ Jika sudah muncul tulisan Berhasil disimpan atau Data berhasil diperbarui, klik OK, lalu klik Cetak



✓ Hasil cetak akan tampak lengkap dengan Identitas Guru, proporsi, dan kategori

HASIL PENGUKURAN KADAR KEGURUAN GURU PJOK

No ID : G0000001
 Nama : tsguru
 Hari & Tanggal Pengisian : Rabu, 16 Agustus 2017
 Semester : 3
 Prodi : Kab. Tulungagung
 Perguruan Tinggi : SD Negeri 2 Tulungagung

Proporsi : 48%
 Kategori : Baik

Proporsi Validator : 0%
 Kategori Validator : belum ada data

Level : Valid
 Status : Belum Valid

No.	KOMPETENSI INTI GURU	PERTANYAAN	JAWAB/ KATEGORI	DESKRIPSI BUKTI FISIK	JAWAB VALIDATOR
1	Menguasai karakteristik peserta didik dari aspek fisik, moral, spiritual, sosial, kultural, emosional, dan intelektual.	Saudara sebagai guru PJOK yang hebat, mestinya selalu memanfaatkan seluruh data fisik, moral, spiritual, sosial, kultural, emosional dan intelektual peserta didik dalam mempersiapkan dan melaksanakan pembelajaran PJOK. Seperti apakah kondisi saudara saat ini? (Ops: jawaban tersedia 0-5)	5 - Saya selalu memanfaatkan seluruh aspek		
		Sebagai guru PJOK yang hebat, saudara mestinya selalu menerapkan teori belajar yang mendasari			

✓ Pada lembar terakhir print out akan ada penjelasan sudah/ belum divalidasi dan penjelasan penerbitan hasil ini oleh direktur

10 / 10

		representasi saudara pada semester ini? (Ops: jawaban tersedia 0-4).	memperbaiki diri		
24	Memanfaatkan teknologi informasi dan komunikasi untuk mengembangkan diri.	Sebagai guru PJOK yang hebat, saudara mestinya selalu memanfaatkan teknologi informasi dan komunikasi untuk mengembangkan diri. Seperti apakah kemampuan memanfaatkan teknologi informasi dan komunikasi saudara pada semester ini? (Ops: jawaban tersedia 0-5)	4 - Saya selalu memanfaatkan dalam pengembangan diri.	Sering menggunakan komputer dalam pembuatan administrasi Pembelajaran, browsing internet, penggunaan LCD, HP	

Dalam instrumen ini realitas bukti fisik dan tingkat kesesuaian antara deskripsi bukti fisik dengan jawaban menentukan validitas jawabannya. Oleh karena itu hasil pengukuran ini telah divalidasi oleh validator (**belum di validasi**) dan hasilnya dapat dilihat pada bagian proporsi nilai dan kategori.

Diterbitkan di Surabaya,
 Kamis, 21 September 2017
 Direktur,
 Sumro, Ph.D.

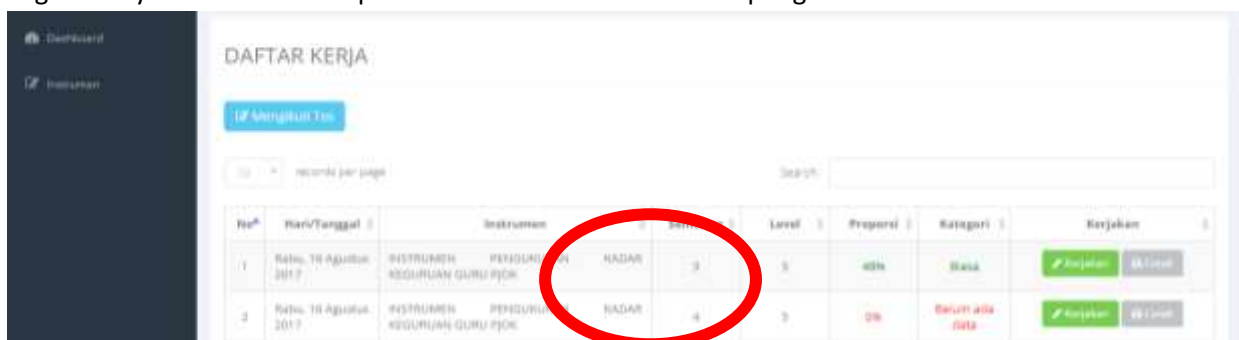
http://risetpjokindonesia.com

(5) MEMANFAATKAN HASIL RISET

Guru dapat memanfaatkan hasil tes sendiri dan hasil riset lainnya yang sudah diunggah di laman bagian HASIL RISET.

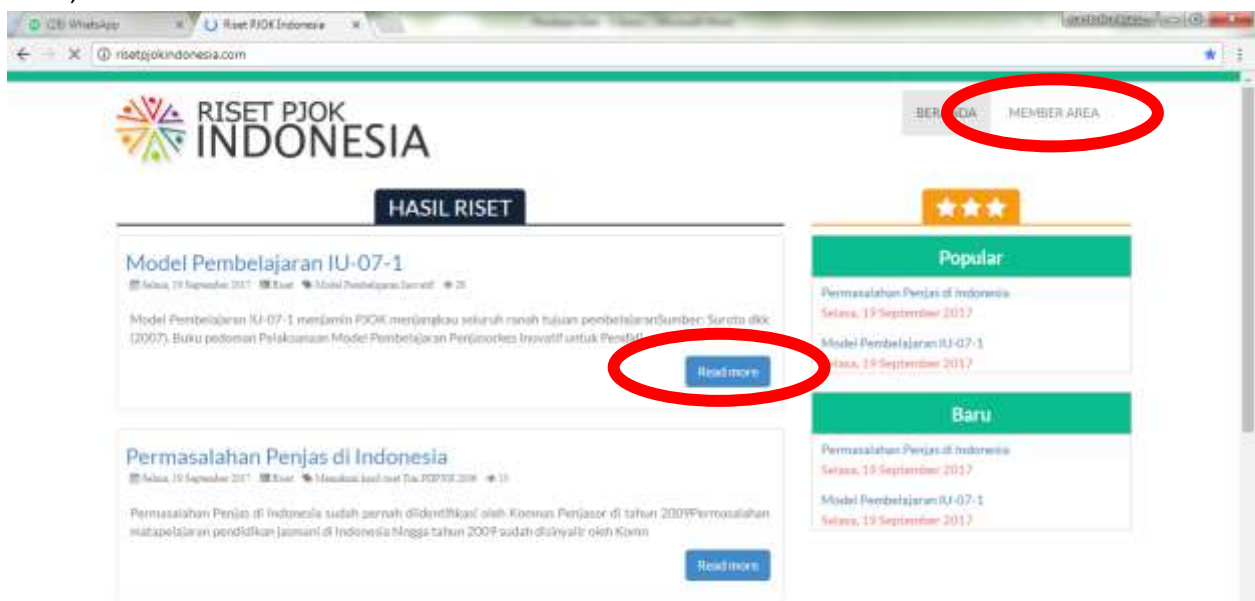
Guru yang sudah berhasil mengerjakan instrumen otomatis akan dapat menyimpan dan mencetak hasil evaluasi diri kadar keguruannya (proporsi dan kategori). Jika ingin datanya valid, maka guru dapat memohon validasi hasil melalui WA ke Admin Laman sehingga akan dihasilkan proporsi kadar keguruan dan kategori yang valid (versi validator). Apabila menghendaki hasil resmi yang ada ttd direktur, dapat memesan untuk dicetak dan dikirim via pos, email, atau WA.

Guru dapat memperbaiki terus hasil pengukurannya jika ada fakta-fakta baru sampai data semester tersebut sudah divalidasi. Sejak menjadi member, setiap semester guru dapat mengukur kadar keguruannya sekali. Jadi setiap tahun maksimal memiliki hasil pengukuran 2 kali.



No	Tgl/Tanggal	Instrumen	Kadar	Proporsi	Kategori	Kerjakan	
1	18 Agustus 2017	INSTRUMEN PENGGURUAN KEGURUAN GURU PJOK	NADAR	3	40%	Basa	Cetak Ulangi
2	18 Agustus 2017	INSTRUMEN PENGGURUAN KEGURUAN GURU PJOK	NADAR	3	20%	Berita ada data	Cetak Ulangi

Hasil riset yang sudah dikemas dan diunggah di laman dapat diakses melalui **MEMBER AREA**, [Read more](#), lalu [Unduh](#).



TERIMA KASIH

SEAMAT BERGABUNG DI LAMAN INI DEMI KEMAJUAN PENDIDIKAN JASMANI DI
INDONESIA